

Modèle de panneau pour les campings "tourisme" (plaques sécurisées)

Plaque aluminium prélaquée blanc 20/10ème, format environ 420x308 mm.

Pan coupé sur angle supérieur droit de 53mm et 74mm.





Collage d'un film aspect métal brossé.

Contre collage d'un film transparent en impression numérique.

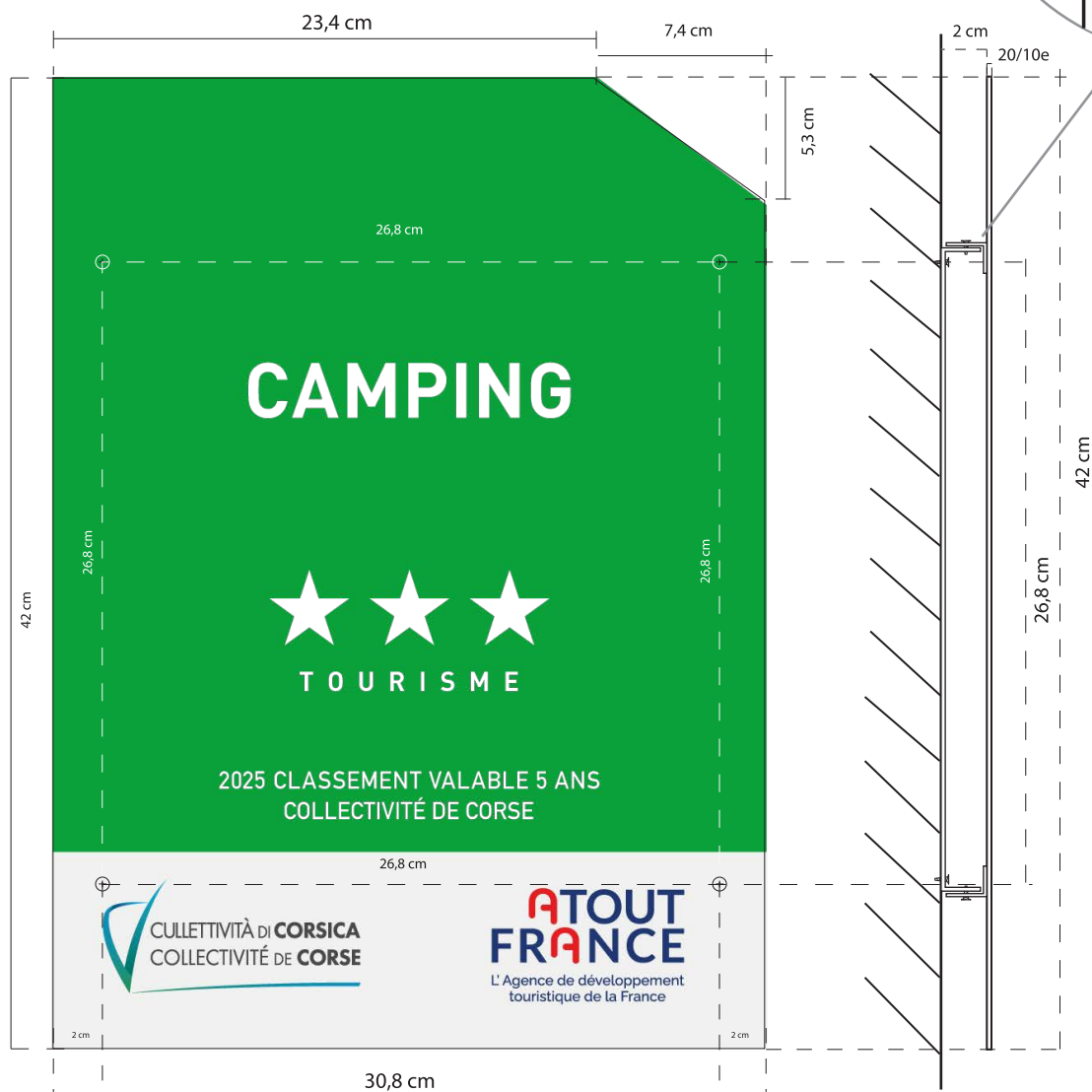
Finition film antigraffiti.

Fixation sur cornière en face arrière (aucune fixation visibles en face avant).

Cornière horizontale au dos de la plaque permettant le verrouillage mécanique

-  Adhésif aspect métal brossé
-  C/85 M/0 J/100 N/0 (fond) / Pantone 354C
-  C/100 M/85 J/0 N/0 (logo) / Pantone 287C
-  C/0 M/100 J/100 N/0 (logo) / Pantone 185C

+ DIAM : 6 mm



Support plaqué au mur fixé dans les percements existants

Hors Echelle

Modèle éco-responsable (plaques sécurisées)

Plaque en cosse de riz, format environ 420x308mm.

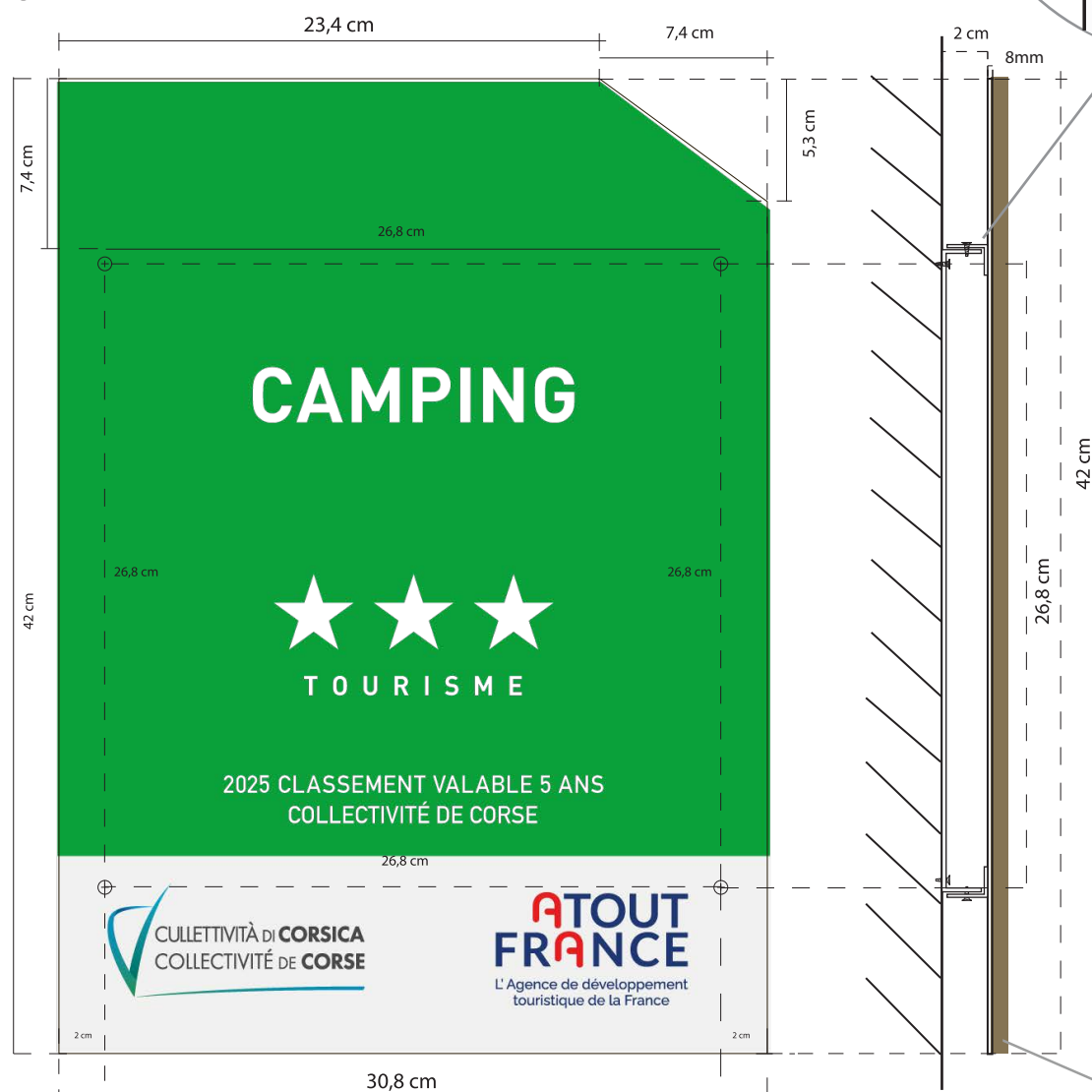
Pan coupé sur angle supérieur droit de 53mm et 74mm. Impression numérique quadri + blanc.

Finition avec vernis mat.

Fixation sur cornière en face arrière (aucune fixation visible en face avant).

■	C/16 M/11J/12 N/1 (fond)
■	C/85 M/0 J/100 N/0 (fond) / Pantone 354C
■	C/100 M/85 J/0 N/0 (logo) / Pantone 287C
■	C/0 M/100 J/100 N/0 (logo) / Pantone 185C

⊕ DIAM : 6 mm



Cornière horizontale au dos de la plaque permettant le verrouillage mécanique

Support plaqué au mur fixé dans les percements existants

Cosse de riz ép.8mm
Impression numérique quadri + blanc
Finition avec vernis mat

